



به نام خدا

راهنمای شرکت در آزمون های سامانه LMS ریلاین

با سلام خدمت دانشجویان گرامی

این راهنما جهت آشنایی شما با نکات و نحوه شرکت در آزمون های سامانه LMS ریلاین، تهیه شده است. از شما خواهشمندیم به مراحل و نکات ذکر شده در این راهنما توجه داشته باشید تا آزمون خود را به بهترین شکل پشت سر بگذارید.

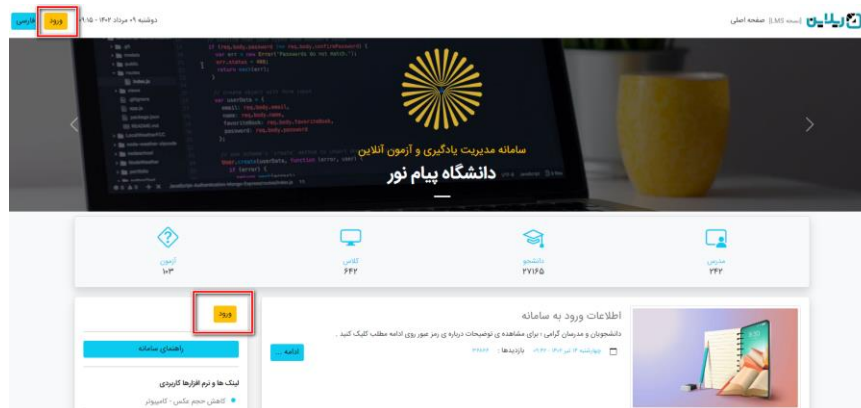
با آرزوی موفقیت شما در تمامی مراحل زندگی

مراحل شرکت در آزمون :


۱. ابتدا آدرس سامانه مخصوص خود را در مرورگر سرچ کرده و بعد از بخش **ورود** و تکمیل اطلاعات کاربری (نام کاربری و رمز عبور) وارد پنل کاربری خود شوید. (**آدرس سامانه : lms.pnu.ac.ir**)

نکته : حتما چند روز قبل از آزمون وارد سامانه شده، نام کاربری، پسورد و اطلاعات دروس خود را کنترل نمایید. در صورتی که در هر بخش به پرسش یا موردی برخورد کردید با کارشناس تعیین شده برای دانشگاه خود تماس بگیرید. **(مسئولیت ورود به سامانه بر عهده دانشجویان محترم می باشد)**

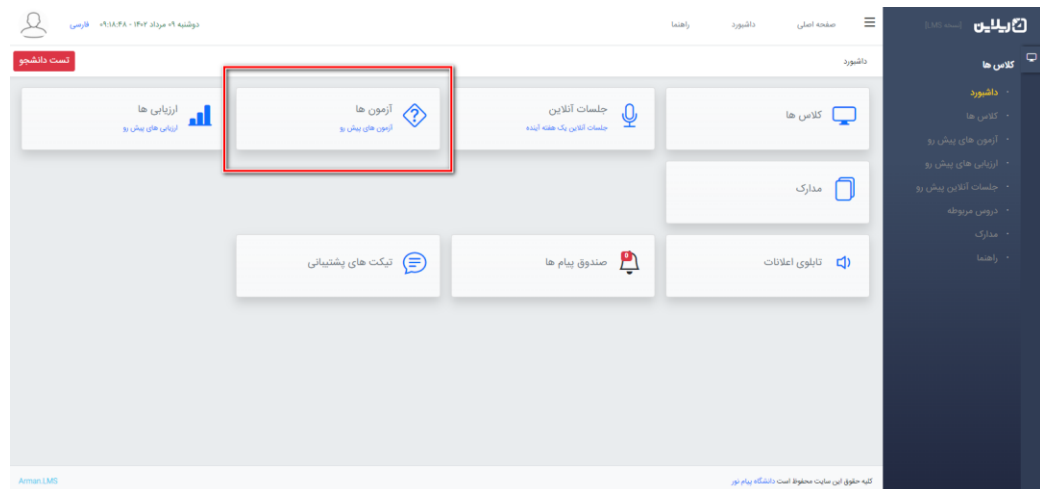
نکته : به اطلاعیه های موجود در صفحه اصلی سامانه توجه کنید (ورود به سامانه، شماره پشتیبانان و ...)



نکته : بعد از ورود به سامانه با چک کردن پروفایل (کلیک روی نام و نام خانوادگی یا آدمک در سمت چپ بالای صفحه) از اینکه در کنترل پنل خود هستید اطمینان حاصل نمایید.



۲. بعد از ورود به پنل کاربری خود در داشبورد روی **آزمون های پیش رو** کلیک کنید (شما همچنین می‌توانید از بخش کلاس‌ها، روی ورود به کلاس مدنظر خود کلیک نموده و از بخش آزمون‌های کلاس، در زمان شروع آزمون، روی ورود به آزمون کلیک نمایید).



۳. دقیقاً همزمان با فرارسیدن ساعت آزمون، لینک **ورود به آزمون** روبروی آن برای شما نمایش داده خواهد شد. **نکته:** در صورتی که قبل از شروع آزمون در سامانه حاضر بودید، حتماً با فرارسیدن زمان شروع آزمون، صفحه سامانه را رفرش نمایید تا لینک ورود به آزمون را مشاهده کنید.

دانشگاه سام نور

صفحه اصلی | داشبورد | راهنما

دوشنبه ۹ مرداد ۱۳۹۳ - ۰۹:۵۱ قلمی

آزمون تست

آزمون ها

کلاس ها

داشبورد

کلاس ها

آزمون های پیش رو

آزمایی های پیش رو

جلسات آنلاین پیش رو

دروس مربوطه

مدارک

راهنما

آزمون تست

موضوع: ۱ / ۱

موضوع	تاریخ پایان	آخرین ساعت مجاز برای ورود به آزمون	زمان (دقیقه)	نوع آزمون	کلاس	مدیر
آزمون تست	جمعه ۱۳ مرداد ۱۳۹۳ - ۰۹:۱۹	جمعه ۱۳ مرداد ۱۳۹۳ - ۰۹:۱۹	300	تست (123)	01	محمدعلی

ورود به آزمون

نمایش 1 از 1 نتیجه

کتاب حقوق این سایت محفوظ است. دانشگاه سام نور

Arman LMS

۴. بعد از ورود به آزمون در قسمت بالا اطلاعات کلی آزمون را مشاهده خواهید کرد و در پایین صفحه سوالات برای شما نمایش داده خواهند شد. با دقت به سوالات پاسخ داده و پس از پاسخ به هر سوال روی دکمه **ثبت پاسخ** همان سوال کلیک کنید. در زمان پاسخ دهی به سوالات حتما به نکات زیر توجه نمایید:

دوشنبه ۹ مرداد ۱۳۹۳ - ۰۹:۳۹ قلمی

صفحه اصلی | داشبورد | راهنما

کلاس ها / 630 / آزمون تست

تست دانشجو

زمان باقیمانده: 00:29:52

آزمون تست

کد: 2478

نوع آزمون: مکتوب

شروع: پنج شنبه ۵ مرداد ۱۳۹۳ - ۰۹:۱۹

پایان: جمعه ۱۳ مرداد ۱۳۹۳ - ۰۹:۱۹

آخرین ساعت مجاز برای ورود به آزمون: جمعه ۱۳ مرداد ۱۳۹۳ - ۰۹:۱۹

زمان (دقیقه): 30

جهت تست

جهت ثبت پاسخ در سامانه لازم است ابتدا روی گزینه "ثبت پاسخ" کلیک کنید. در غیر اینصورت با خروج از آزمون یا رفتن به سوال بعدی پاسخ شما حذف می شود. با هر بار تغییر پاسخ لازم است مجدداً روی گزینه ثبت پاسخ کلیک کنید. پاسخ هر سوال پس از نگه روی دکمه "ثبت پاسخ" در سامانه ثبت می شود و اثری به ناپدید نمایی یا ثبت کلی پاسخ ها نیست. به هیچ وجه از دکمه Back مرورگر استفاده نکنید. برای سوالات تشریحی در صورت امکان ارسال فایل: `doc, docx, xls, pptx, ppt, bmp, gif, png, jpg, jpeg, _JPEG, PNG, mp3, mp4, docx, pdf, flk, wave, wav, ogg, mpeg, avi, wma, amr, zip, rar, m4a, xlsx, xls, pptx, ppt`. حداکثر حجم فایل: 3

سوال 2 از 3

فعلی که انجام کاری را در حال رخ دادن در زمان حال نشان می دهد؟

(1) مضارع مملوس

(2) ماضی مملوس

(3) مضارع انتزاعی

(4) فعل مستقبل

ثبت پاسخ | پاک شود

پاک کردن پاسخ ثبت شده

سوال 3 از 3

«طاق آسمان سوراخ شده» کنایه از چیست؟

(1) معجزه ای رخ داده است.

(2) باران به شدت می بارد.

(3) مصیبتی به بار آمده است.

(4) هوا روشن شده است.

ثبت پاسخ | پاک شود

بررسی پاسخ های ثبت شده

در صورت امکان، از ثبت پاسخ ها می توانست از آزمون خارج شود. تا وقتی زمان داشته باشید امکان بازگشت به آزمون وجود دارد.

بررسی پاسخ های ثبت شده | خروج از آزمون

خروج

کتاب حقوق این سایت محفوظ است. دانشگاه سام نور

Arman LMS



نکته : به محض کلیک روی ورود به آزمون، زمان برای شرکت در آزمون برای شما محاسبه می شود.

نکته : برای هر سوال حتما روی **ثبت پاسخ** کلیک نمایید و در انتهای آزمون با بررسی **پاسخ های ثبت شده** از آزمون خارج شوید.

نکته : بعد از بررسی سوالات و خروج از آزمون به شرطی که هنوز زمان (دقیقه آزمون) شما باقی مانده باشد می توانید مجددا وارد آزمون شوید و به سوالات پاسخ دهید یا پاسخ های ثبت شده را ویرایش نمایید.

نکته : در صورتی که در حال پاسخ به سوالات زمان آزمون شما به پایان رسید، برای هر سوالی که روی دکمه **ثبت پاسخ** کلیک کرده باشید، **پاسخ ذخیره شده است**.

نکته : در صورت تمایل به ویرایش پاسخ کفایست که گزینه جدید را انتخاب کرده و مجددا روی **ثبت پاسخ** کلیک نمایید.

نکته : این راهنما جهت آشنایی کلی شما با نحوه شرکت در آزمون های تستی، تهیه شده است. شما می توانید برای مشاهده راهنمای جامع شرکت در آزمون ها با جزئیات بیشتر و به صورت تصویری، از بخش **راهنما** در پنل کاربری خود، راهنمای **شرکت در آزمون** را مشاهده نمایید.